



SERVICIOS MEDICOS ESPECIALIZADOS EL LAGUITO S.A  
NIT. 826.000.107-6

ESTADO DE SITUACION FINANCIERA

INFORMACION EN PESOS COLOMBIANOS \$ COP  
ENTRE EL 01 DE ENERO AL 31 DE DICIEMBRE DE:

		2025	2024	VARIACION NETA	VARIACION %
<b>ACTIVO</b>					
<b>ACTIVO CORRIENTE</b>					
<b>EFFECTIVO Y EQUIVALENTES</b>					
CAJA GENERAL	5	41.992,00	150.517,00	-108.525,00	-72,1%
BANCOS NACIONALES	6	280.610,00	5.203.240,00	-4.922.630,00	-94,6%
<b>TOTAL EFECTIVO Y EQUIVALENTES</b>		<b>322.602,00</b>	<b>5.353.757,00</b>	<b>-5.031.155,00</b>	
<b>CUENTAS COMERCIALES Y OTRAS CUENTAS POR COBRAR</b>					
CLIENTES NACIONALES A CORTO PLAZO	7	611.530.397,00	718.449.115,00	-106.918.718,00	-14,9%
DETERIORO DE CARTERA		0,00	-54.601.657,00	54.601.657,00	-100,0%
ANTICIPOS Y AVANCES		196.400,00	630.000,00	-433.600,00	-68,8%
ANTICIPO DE IMPUESTOS Y CONTRIBUCIONES	8	30.327.729,00	59.970.019,00	-29.642.290,00	-49,4%
<b>TOTAL CUENTAS COMERCIALES Y OTRAS CUENTAS</b>		<b>642.054.526,00</b>	<b>724.447.477,00</b>	<b>-82.392.951,00</b>	
<b>TOTAL ACTIVO CORRIENTE</b>		<b>642.377.128,00</b>	<b>729.801.234,00</b>	<b>-87.424.106,00</b>	
<b>ACTIVO NO CORRIENTE</b>					
<b>CUENTAS COMERCIALES Y OTRAS CUENTAS POR COBRAR</b>					
CLIENTES NACIONALES A LARGO PLAZO	7	223.643.883,00	52.851.657,00	170.792.226,00	323,2%
DETERIORO DE CARTERA CARTERA L.P.		-74.248.463,00	-48.250.000,00	-25.998.463,00	53,9%
<b>TOTAL CUENTAS COMERCIALES Y OTRAS CUENTAS</b>		<b>149.395.420,00</b>	<b>4.601.657,00</b>	<b>144.793.763,00</b>	
<b>PROPIEDAD PLANTA Y EQUIPO</b>					
TERRENOS		324.657.071,00	324.657.071,00	0,00	0,0%
EQUIPO DE OFICINA		3.463.000,00	3.463.000,00	0,00	0,0%
EQUIPO DE COMPUTACION Y COMUNIC.		8.291.109,00	8.291.109,00	0,00	0,0%
EQUIPO MEDICO CIENTIFICO		894.064.921,00	818.748.933,00	75.315.988,00	9,2%
EQUIPO DE TRANSPORTE		119.138.916,00	119.138.916,00	0,00	0,0%
DEPRECIACION ACUMULADA		-761.816.842,00	-640.819.684,00	-120.997.158,00	18,9%
<b>PROPIEDAD PLANTA Y EQUIPO</b>	9	<b>587.798.175,00</b>	<b>633.479.345,00</b>	<b>-45.681.170,00</b>	
<b>ACTIVOS NO FINANCIEROS NO CORRIENTES</b>					
INVERSIONES	10	49.940.917,00	49.940.917,00	0,00	0,0%
<b>TOTAL ACTIVOS NO FINANCIEROS NO CORRIENTES</b>		<b>49.940.917,00</b>	<b>49.940.917,00</b>	<b>0,00</b>	
<b>OTROS ACTIVOS NO FINANCIEROS NO CORRIENTES</b>					
IMPUESTO DIFERIDO DB	11	8.148.731,00	8.106.689,00	42.042,00	0,5%
<b>TOTAL OTROS ACTIVOS NO FINANCIEROS NO CORRIENTES</b>		<b>8.148.731,00</b>	<b>8.106.689,00</b>	<b>42.042,00</b>	
<b>TOTAL ACTIVO NO FINANCIEROS NO CORRIENTES</b>		<b>58.089.648,00</b>	<b>58.047.606,00</b>	<b>42.042,00</b>	
<b>TOTAL ACTIVO NO CORRIENTE</b>		<b>795.283.243,00</b>	<b>696.128.608,00</b>	<b>99.154.635,00</b>	
<b>TOTAL ACTIVO</b>		<b>1.437.660.371,00</b>	<b>1.425.929.842,00</b>	<b>11.730.529,00</b>	

*Handwritten signature*





SERVICIOS MEDICOS ESPECIALIZADOS EL LAGUITO S.A  
NIT. 826.000.107-6

ESTADO DE SITUACION FINANCIERA  
INFORMACION EN PESOS COLOMBIANOS \$ COP  
ENTRE EL 01 DE ENERO AL 31 DE DICIEMBRE DE:

		2025	2024	VARIACION NETA	VARIACION %
<b>PASIVO</b>					
<b>CUENTAS POR PAGAR AL COSTO</b>					
PROVEEDORES	12	52.520.465,00	22.544.646,00	29.975.819,00	133,0%
CUENTAS POR PAGAR	13	229.440.927,00	194.804.046,00	34.636.881,00	17,8%
<b>CUENTAS POR PAGAR AL COSTO</b>		<b>281.961.392,00</b>	<b>217.348.692,00</b>	<b>64.612.700,00</b>	
<b>OTROS PASIVOS NO FINANCIEROS CORRIENTES</b>					
DIVIDENDOS POR PAGAR	14	42.910.787,00	36.304.523,00	6.606.264,00	18,2%
IMPUESTOS CORRIENTES	15	3.541.000,00	16.885.000,00	-13.344.000,00	-79,0%
RETENCIONES Y APORTES DE NOMINA		2.224.780,00	162.630,00	2.062.150,00	1268,0%
IMPUESTOS GRAVAMENES Y TASAS	16	7.492.076,00	54.852.191,00	-47.360.115,00	-86,3%
BENEFICIOS A EMPLEADOS	17	16.583.069,00	10.341.037,00	6.242.032,00	60,4%
ANTIPIOS DE CLIENTES		0,00	240.000,00	-240.000,00	-100,0%
<b>TOTAL OTROS PASIVOS NO FINANCIEROS CORRIENTES</b>		<b>72.751.712,00</b>	<b>118.785.381,00</b>	<b>-46.033.669,00</b>	
<b>TOTAL PASIVO CORRIENTE</b>		<b>354.713.104,00</b>	<b>336.134.073,00</b>	<b>18.579.031,00</b>	
<b>PASIVOS NO CORRIENTES</b>					
<b>OTROS PASIVOS NO FINANCIEROS NO CORRIENTES</b>					
DEPOSITOS RECIBIDOS		1.650.000,00	1.650.000,00	0,00	0,0%
IMPUESTO DIFERIDO CR	18	24.278.650,00	24.694.587,00	-415.937,00	-1,7%
<b>TOTAL OTROS PASIVOS NO FINANCIEROS NO CORRIENTES</b>		<b>25.928.650,00</b>	<b>26.344.587,00</b>	<b>-415.937,00</b>	
<b>TOTAL PASIVO NO CORRIENTE</b>		<b>25.928.650,00</b>	<b>26.344.587,00</b>	<b>-415.937,00</b>	0,00%
<b>TOTAL PASIVO</b>		<b>380.641.754,00</b>	<b>362.478.660,00</b>	<b>18.163.094,00</b>	
<b>PATRIMONIO</b>					
CAPITAL SOCIAL	19	381.750.000,00	381.750.000,00	0,00	0,0%
SUPERAVIT DE CAPITAL		52.872.381,00	52.872.381,00	0,00	0,0%
RESERVAS		193.269.748,00	193.269.748,00	0,00	0,0%
DIVIDENDOS DECRETADOS EN ACCIONES		2.009.277,00	2.009.277,00	0,00	0,0%
RESULTADOS DEL EJERCICIO		12.654.934,00	15.813.848,00	-3.158.914,00	-20,0%
RESULTADOS DEL EJERCICIOS ANTERIORES		249.440.018,00	252.713.669,00	-3.273.651,00	-1,3%
OTROS RESULTADOS INTEGRALES		119.222.760,00	119.222.760,00	0,00	0,0%
RESULTADOS POR CONVERSION		45.799.499,00	45.799.499,00	0,00	0,0%
<b>TOTAL PATRIMONIO</b>		<b>1.057.018.617,00</b>	<b>1.063.451.182,00</b>	<b>-6.432.565,00</b>	
<b>PASIVO+PATRIMONIO</b>		<b>1.437.660.371,00</b>	<b>1.425.929.842,00</b>	<b>11.730.529,00</b>	

  
MARIA HELENA ALVAREZ GUIO  
Gerente


  
MANUEL J. ALVARADO SAS  
Delegado Principal  
LIDA YANIRA CHIA LEON  
Revisor Fiscal  
T. P.323963-T

  
FLOR HIMELDA MACIAS GRANADO  
Contador  
T.P. 48101-T




**SERVICIOS MEDICOS ESPECIALIZADOS EL LAGUITO S.A**  
**NIT 826.000.107-6**  
**ESTADO DE RESULTADO INTEGRAL**  
**INFORMACION EN PESOS COLOMBIANOS \$ COP**  
**ENTRE EL 01 DE ENERO AL 31 DE DICIEMBRE DE:**

	REVEL.	2025	2024	VARIACION NETA	VARIACION%
<b>INGRESOS ORDINARIOS</b>					
<b>PRESTACIÓN DE SERVICIOS DE SALUD</b>					
SERVICIO DE APOYO DIAGNOSTICO-TOMOGRAFIA	20	691.191.284,00	781.556.986,00	-90.365.702,00	-11,56%
SERVICIO DE AMBULANCIA BASICA	21	28.886.605,00	75.424.259,00	-46.537.654,00	-61,70%
<b>TOTAL INGRESOS POR SERVICIOS DE SALUD</b>		<b>720.077.889,00</b>	<b>856.981.245,00</b>	<b>-136.903.356,00</b>	
menos: COSTOS POR PRESTACION DE SERVICIOS	22	-564.634.016,00	-604.470.297,00	39.836.281,00	-6,59%
<b>UTILIDAD BRUTA EN PRESTACIÓN DE SERVICIOS</b>		<b>155.443.873,00</b>	<b>252.510.948,00</b>	<b>-97.067.075,00</b>	
<b>OTROS INGRESOS DE OPERACIÓN</b>					
RECUPERACIONES Y OTROS INGRESOS	23	40.597.998,00	22.739.997,00	17.858.001,00	78,53%
<b>TOTAL OTROS INGRESOS OPERACIONALES</b>		<b>40.597.998,00</b>	<b>22.739.997,00</b>	<b>17.858.001,00</b>	<b>78,53%</b>
<b>UTILIDAD BRUTA EN OPERACIONES</b>		<b>196.041.871,00</b>	<b>275.250.945,00</b>	<b>-79.209.074,00</b>	
<b>GASTOS</b>					
<b>GASTOS ORDINARIOS</b>					
BENEFICIOS A EMPLEADOS	24	0,00	20.565.857,00	-20.565.857,00	-100,00%
HONORARIOS	25	35.534.400,00	34.113.719,00	1.420.681,00	4,16%
IMPUESTOS	26	13.825.120,00	23.236.727,00	-9.411.607,00	-40,50%
SEGUROS		1.741.543,00	943.699,00	797.844,00	84,54%
SERVICIOS		55.550,00	460.250,00	-404.700,00	-87,93%
GASTOS LEGALES	27	4.701.303,00	4.850.017,00	-148.714,00	-3,07%
MANTENIMIENTO Y REPARACIONES	28	3.335.513,00	4.923.321,00	-1.587.808,00	-32,25%
DIVERSOS		3.073.570,00	689.993,00	2.383.577,00	345,45%
DETERIORO CARTERA	29	891.964,00	64.600.867,00	-63.708.903,00	-98,62%
GASTOS FINANCIEROS	30	1.867.522,00	2.018.931,00	-151.409,00	-7,50%
PERDIDA EN VENTA Y RETIRO DE BIENES	31	98.789.455,00	0,00	98.789.455,00	
GASTOS EXTRAORDINARIOS	32	10.979.252,00	54.273.525,00	-43.294.273,00	-79,77%
<b>TOTAL GASTOS ORDINARIOS</b>		<b>174.795.192,00</b>	<b>210.676.906,00</b>	<b>-35.881.714,00</b>	
<b>UTILIDAD DEL EJERCICIO ANTES IMPUESTOS</b>		<b>21.246.679,00</b>	<b>64.574.039,00</b>	<b>-43.327.360,00</b>	
IMPUESTO DE RENTA Y COMPLEMENTARIOS	33	8.591.745,00	48.760.191,00	-40.168.446,00	-82,38%
<b>IMPUESTO DE RENTA Y COMPLEMENTARIOS</b>		<b>8.591.745,00</b>	<b>48.760.191,00</b>	<b>-40.168.446,00</b>	
<b>RESULTADOS DEL EJERCICIO</b>		<b>12.654.934,00</b>	<b>15.813.848,00</b>	<b>-3.158.914,00</b>	<b>-19,98%</b>
<b>OTROS RESULTADOS INTEGRALES</b>					
INGRESOS POR REVALUACION DE ACTIVOS		0,00	140.262.071,00	0,00	0,00%
menos: IMPUESTO DIFERIDO		0,00	-21.039.311,00	0,00	0,00%
<b>NETO OTROS RESULTADOS INTEGRALES</b>		<b>0,00</b>	<b>119.222.760,00</b>	<b>0,00</b>	
<b>UTILIDAD DEL EJERCICIO INTEGRAL</b>		<b>12.654.934,00</b>	<b>135.036.608,00</b>	<b>-122.381.674,00</b>	<b>-90,63%</b>

  
**MARIA HELENA ALVAREZ GUIO**  
Gerente

  
**MANUEL J. ALVARADO SAS**  
Delegado Principal  
**LIDA YANIRA CHIA LEON**  
Revisor Fiscal  
T.P.323963-T


  
**FLOR HIMELDA MACIAS GRANADOS**  
Contador  
T.P. 48101-T




**SERVICIOS MEDICOS ESPECIALIZADOS EL LAGUITO S.A**  
**826.000.107-6**  
**ESTADO CAPITAL DE TRABAJO**  
**INFORMACION EN PESOS COLOMBIANOS \$ COP**  
**A DICIEMBRE 31 DE**

	2025	2024	VARIACION
<b>ACTIVO</b>			
<b>ACTIVO CORRIENTE</b>			
<b>EFFECTIVO Y EQUIVALENTES</b>			
CAJA	41.992,00	150.517,00	-108.525,00
BANCOS	280.610,00	5.203.240,00	-4.922.630,00
<b>TOTAL EFFECTIVO Y EQUIVALENTES</b>	<b><u>322.602,00</u></b>	<b><u>5.353.757,00</u></b>	<b><u>-5.031.155,00</u></b>
<b>CUENTAS COMERCIALES Y OTRAS CUENTAS POR COBRAR</b>			
CLIENTES NACIONALES	611.530.397,00	718.449.115,00	-106.918.718,00
DETERIORO DE CARTERA	0,00	-54.601.657,00	54.601.657,00
ANTICIPOS Y AVANCES Y DEPOSITOS	196.400,00	630.000,00	-433.600,00
ANTICIPO DE IMPUESTOS Y CONTRIBUCIONES	30.327.729,00	59.970.019,00	-29.642.290,00
<b>TOTAL CUENTAS COMERCIALES Y OTRAS CUENTAS POR</b>	<b><u>642.054.526,00</u></b>	<b><u>724.447.477,00</u></b>	<b><u>-82.392.951,00</u></b>
<b>TOTAL ACTIVO CORRIENTE</b>	<b><u>642.377.128,00</u></b>	<b><u>729.801.234,00</u></b>	<b><u>-87.424.106,00</u></b>
<b>PASIVO</b>			
<b>PASIVO CORRIENTE</b>			
<b>CUENTAS POR PAGAR AL COSTO</b>			
PROVEEDORES	52.520.465,00	22.544.646,00	29.975.819,00
CUENTAS POR PAGAR	229.440.927,00	194.804.046,00	34.636.881,00
<b>CUENTAS POR PAGAR AL COSTO</b>	<b><u>281.961.392,00</u></b>	<b><u>217.348.692,00</u></b>	<b><u>64.612.700,00</u></b>
<b>OTROS PASIVOS NO FINANCIEROS CORRIENTES</b>			
DIVIDENDOS O PARTICIPACIONES POR PAGAR	42.910.787,00	36.304.523,00	6.606.264,00
IMPUESTOS CORRIENTES	3.541.000,00	16.885.000,00	-13.344.000,00
RETENCIONES Y APORTES DE NOMINA	2.224.780,00	162.630,00	2.062.150,00
IMPUESTOS GRAVAMENES Y TASAS	7.492.076,00	54.852.191,00	-47.360.115,00
BENEFICIOS A EMPLEADOS	16.583.069,00	10.341.037,00	6.242.032,00
ANTICIPOS CLIENTES	0,00	240.000,00	-240.000,00
<b>OTROS PASIVOS NO FINANCIEROS CORRIENTES</b>	<b><u>72.751.712,00</u></b>	<b><u>118.785.381,00</u></b>	<b><u>-45.793.669,00</u></b>
<b>PASIVO CORRIENTE</b>	<b><u>354.713.104,00</u></b>	<b><u>336.134.073,00</u></b>	<b><u>18.819.031,00</u></b>
<b>CAPITAL NETO DE TRABAJO</b>	<b><u>287.664.024,00</u></b>	<b><u>393.667.161,00</u></b>	<b><u>-106.243.137,00</u></b>

  
**MARIA HELENA ALVAREZ GUIO**  
Gerente

  
**MANUEL J. ALVARADO S.A.S.**  
Delegado Principal  
**LIDA YANIRA CHIA LEON**  
Revisor Fiscal  
T.P.323963-T


  
**FLOR HIMELDA MACIAS GRANADOS**  
Contador  
T.P. 48101-T



SERVICIOS MEDICOS ESPECIALIZADOS EL LAGUITO S.A  
NIT. 826.000.107-6  
ESTADO DE CAMBIOS EN EL PATRIMONIO  
A 31 DE DICIEMBRE DE 2025  
INFORMACION EN PESOS COLOMBIANOS \$ COP

NOMBRE DE LA CUENTA	CAPITAL EMITIDO	SUPERAVIT DE CAPITAL	RESERVA LEGAL	DIVIDENDOS DECRETADOS EN ACCIONES	RESULTADOS DEL EJERCICIO	RESULTADOS EJERCICIOS ANTERIORES	RESULTADOS POR CONVERSIC ADOPCION 1A VE	OTROS RESULTADOS INTEGRALES	PATRIMONIO TOTAL
Saldo a 01 de enero de 2025	381.750.000	52.872.381	193.269.748	2.009.277	15.813.848	252.713.669	45.799.499	119.222.760	1.063.451.182
Resultado del Ejercicio	0	0	0	0	12.654.934	-19.087.500	0	0	-6.432.566
Ajustes al patrimonio	0	0	0	0	-15.813.848	15.813.848	0	0	0
Saldo al 31 de Diciembre de 2025	381.750.000	52.872.381	193.269.748	2.009.277	12.654.934	249.440.018	45.799.499	119.222.760	1.057.018.617

  
MARIA HELENA ALVAREZ GUIO  
Gerente

  
MANUEL J. ALVARADO SAS  
Delegado Principal  
LIDA YANIRA CHIA LEON  
Revisor Fiscal  
T.P. 323963-7


  
FLOR HIMELDA MACIAS GRANADOS  
Contador  
T.P. 48101-T




SERVICIOS MEDICOS ESPECIALIZADOS EL LAGUITO S.A  
826.000.107-6  
ESTADO DE FLUJO DE EFECTIVO  
INFORMACION EN PESOS COLOMBIANOS \$ COP  
A DICIEMBRE 31 DE 2025

<b>UTILIDAD DEL EJERCICIO</b>		<b>12.654.934,00</b>
<b>Flujos de efectivo procedentes que no afecta las actividades de operación</b>		<b>121.889.122,00</b>
DEPRECIACION	120.997.158,00	
REINTREGRO OTROS COSTOS Y GASTOS		
DETERIORO DE CARTERA	891.964,00	
RECUPERACION PROVISION DE CARTERA		
<b>Flujos de efectivo procedentes de (Obtenidos en) actividades de operación</b>		<b>201.782.227,00</b>
ANTICIPO DE IMPUESTOS Y CONTRIBUCIONES	29.642.290,00	
ANTICIPOS Y AVANCES	433.600,00	
RECUPERACION PROVISION DE CARTERA	98789455	
PROVEEDORES	29.975.819,00	
CUENTAS POR PAGAR	34.636.881,00	
RETENCIONES Y APORTES DE NOMINA	2.062.150,00	
BENEFICIOS A EMPLEADOS	6.242.032,00	
<b>TOTAL FUENTES</b>		<b>336.326.283,00</b>
<b>Flujos de efectivo procedentes de (utilizados en) actividades de Inversión</b>		<b>174.105.443,00</b>
EQUIPO MEDICO CIENTIFICO COMPRA TUBO TOMOGRADO	174.105.443,00	
<b>Flujos de efectivo procedentes de (utilizados en) actividades de operación</b>		<b>167.251.995,00</b>
CARTERA CLIENTES	63.873.508,00	
IMPUESTOS GRAVAMENES Y TASAS	47.360.115,00	
RECUPERACION IMPUESTO DIFERIDO	42.042,00	
RECUPERACION PROVISION DE CARTERA	29.495.158,00	
IMPUESTOS CORRIENTES	13.344.000,00	
PAGO DE DIVIDENDOS	12.481.235,00	
ANTICIPO DE CLIENTES	240.000,00	
IMPUESTO DIFERIDO CR	415.937,00	
<b>TOTAL USOS</b>		<b>341.357.438,00</b>
<b>TOTAL FUENTES MAS USOS</b>		<b>(5.031.155,00)</b>
<b>MENOS TOTAL EFECTIVO Y EQUIVALENTES 2024</b>		<b>5.353.757,00</b>
<b>TOTAL EFECTIVO Y EQUIVALENTES 2025</b>		<b>322.602,00</b>

  
MARIA HELENA ALVAREZ GUIO  
Gerente

  
MANUEL J. ALVARADO SAS  
Delegado principal  
LIDA YANIRA CHIA LEON  
Revisor Fiscal  
TP.323963-T

  
FLOR HIMELDA MACIAS G.  
Contador  
T.P. 48101-T